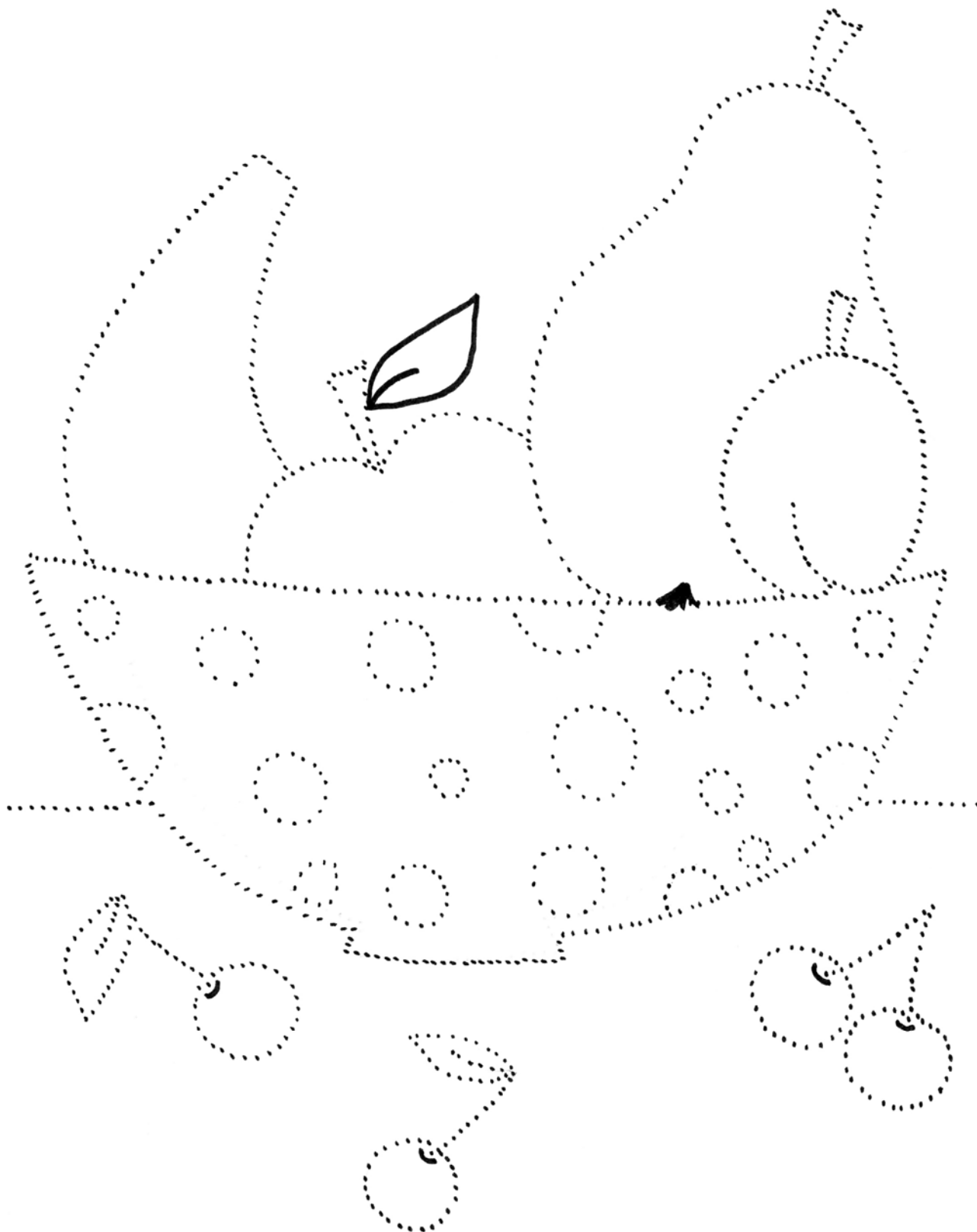




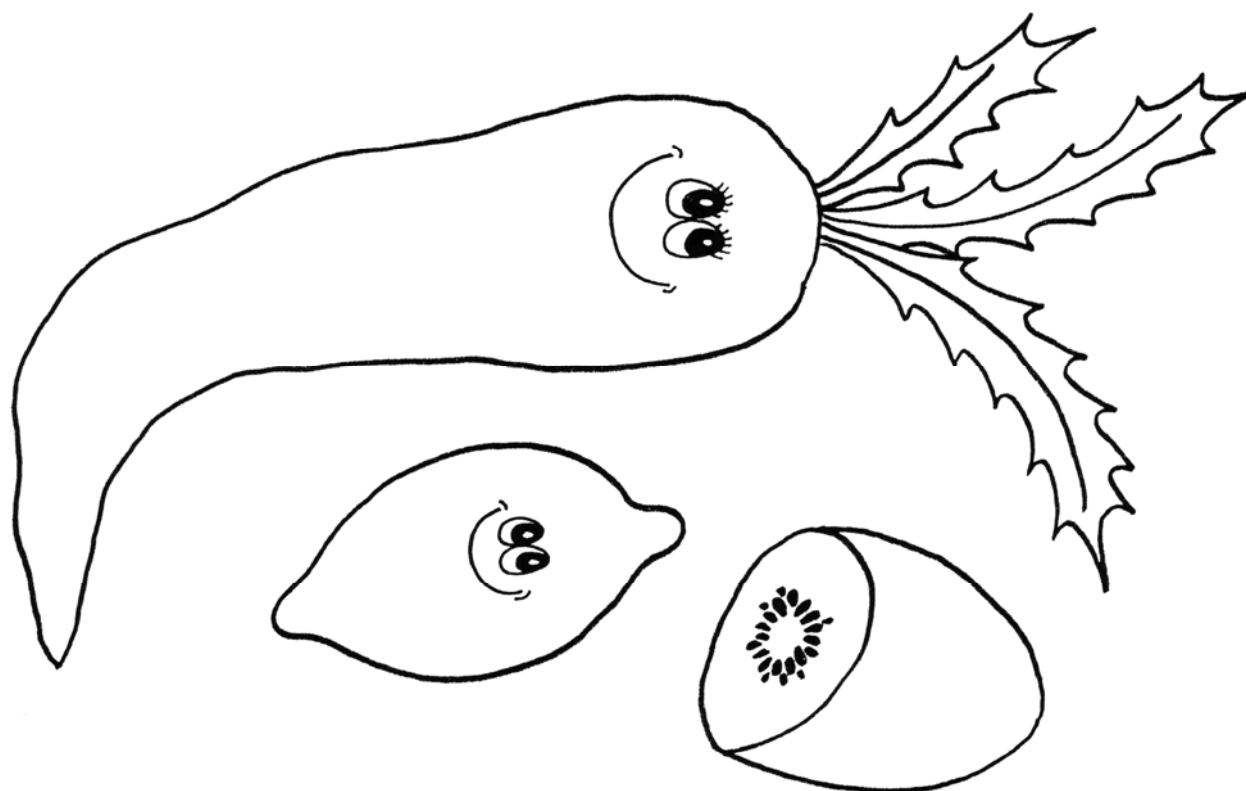
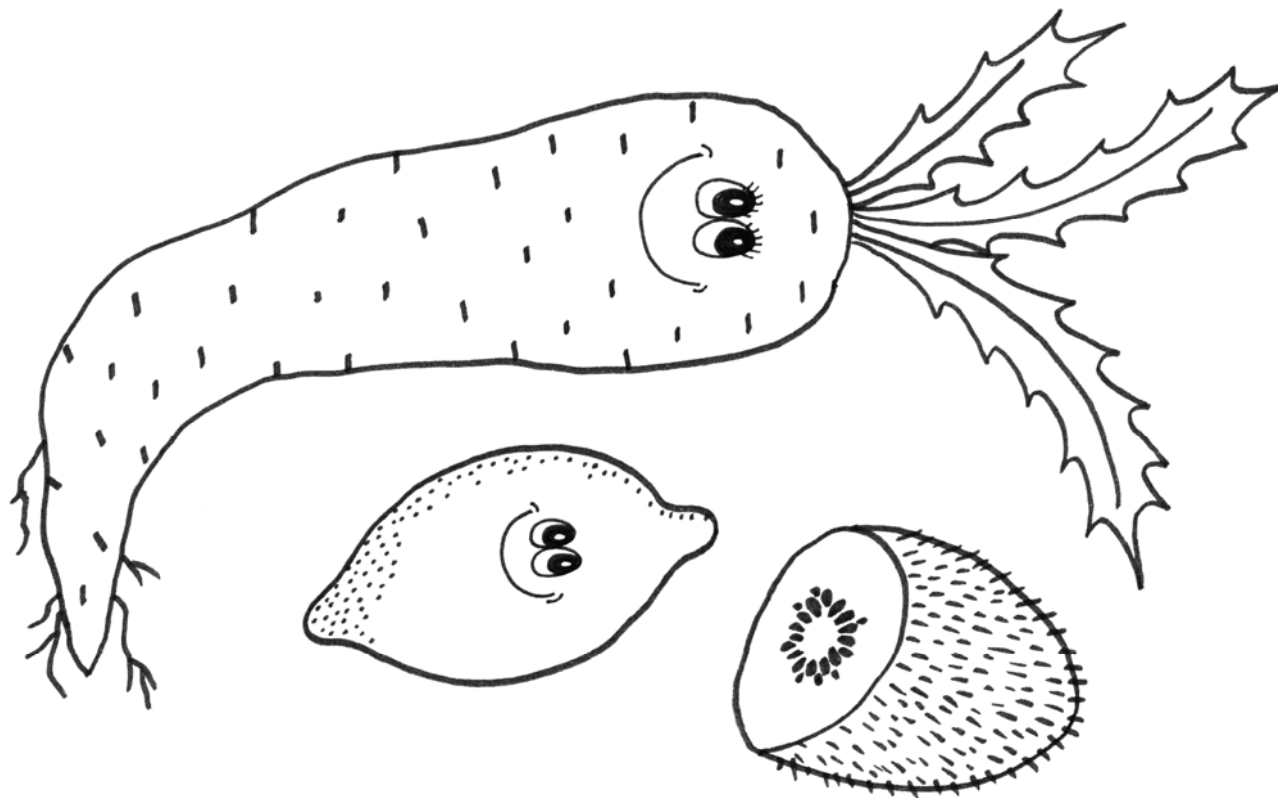
Téma: Říjen 1t - Ovoce a zelenina - Mísa

Úkol: Spojením teček dokreslí obrázek. Potom si obrázek vybarví.

© Tereza Bartošová




Téma: Říjen 1t - Ovoce a zelenina - Dokresli co chybí
Úkol: Dokresli obrázky (mrkev, citron a kiwi) podle předlohy.
© Tereza Bartošová



Téma: Říjen 1t - Ovoce a zelenina - Přiřazování
Úkol: K nápisu „ovoce a zelenina“ přiřaď správně obrázky.
© Tereza Bartošová



OVOCE

ZELENINA






Téma: Říjen 1t - Ovoce a zelenina - Žebřík
Úkol: Grafomotorika - domaluj žebřík a sluníčko.
© Zuzana Doubravová




Téma: Říjen 1t - Ovoce a zelenina - Jablka
Úkol: Dokresli na strom jablíčka a obrázek vybarvi.
© Eliška Ambrožová



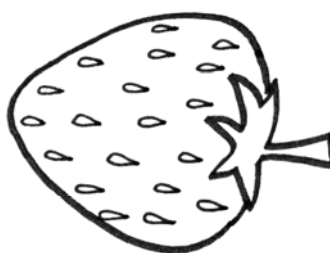



Téma: Říjen 1t - Ovoce a zelenina - Dvojice

Úkol: Na obrázku je vždy ovoce celé a rozpužené. Spoj dvojice.

© Tereza Bartošová




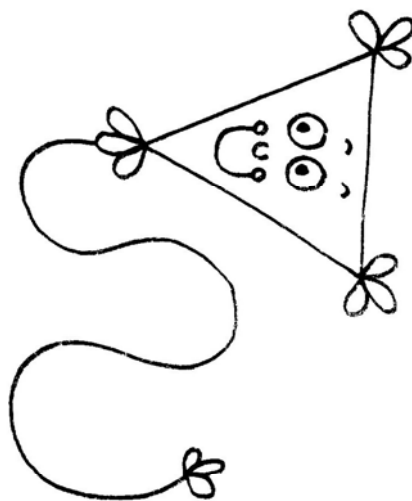
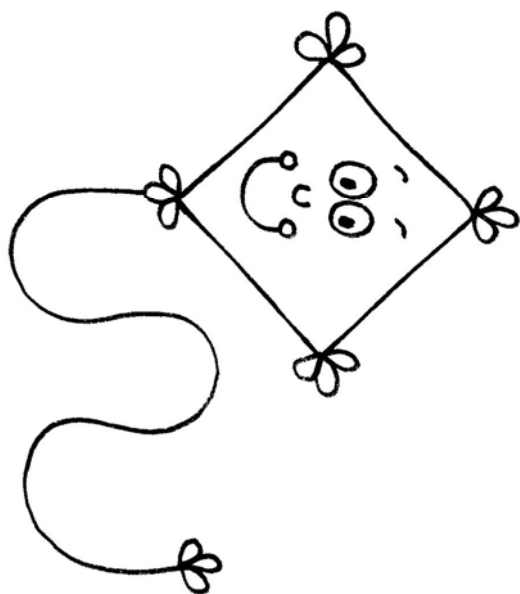


Téma: Říjen 1t - Ovoce a zelenina - Pecky
Úkol: Zakroužkuj červenou pastelkou ovoce, kde najdeš pecku.
© Tereza Bartošová



Téma: Říjen 2t - Pouštění papírových draků - Tvary


Úkol: Vymaluj draka určitého tvaru správnou barvičkou a domaluj mu stejnou barvou i mašličky: kruh (žlutá), čtverec (modrá), ovál (zelená), trojúhelník (červená), obdélník (hnědá).

© Zuzana Doubravová






Téma: Říjen 2t - Pouštění papírových draků - Obličej
Úkol: Dokresli drakovi obličej.
© Tereza Bartošová




Téma: Říjen 2t - Pouštění papírových draků - Dračí ocásky

Úkol: Spočítej drakům mašle na ocáscích a zjisti, který jich má nejvíce.

© Eliška Ambrožová



Téma: Říjen 2t - Pouštění papírových draků - Dráčata
Úkol: Dračím dětem se zamotaly ocásky. Pomůžeš jim?
Holčičce vymaluj mašličky na ocásku růžovou a klukovi modrou pastelkou.
© Zuzana Doubravová

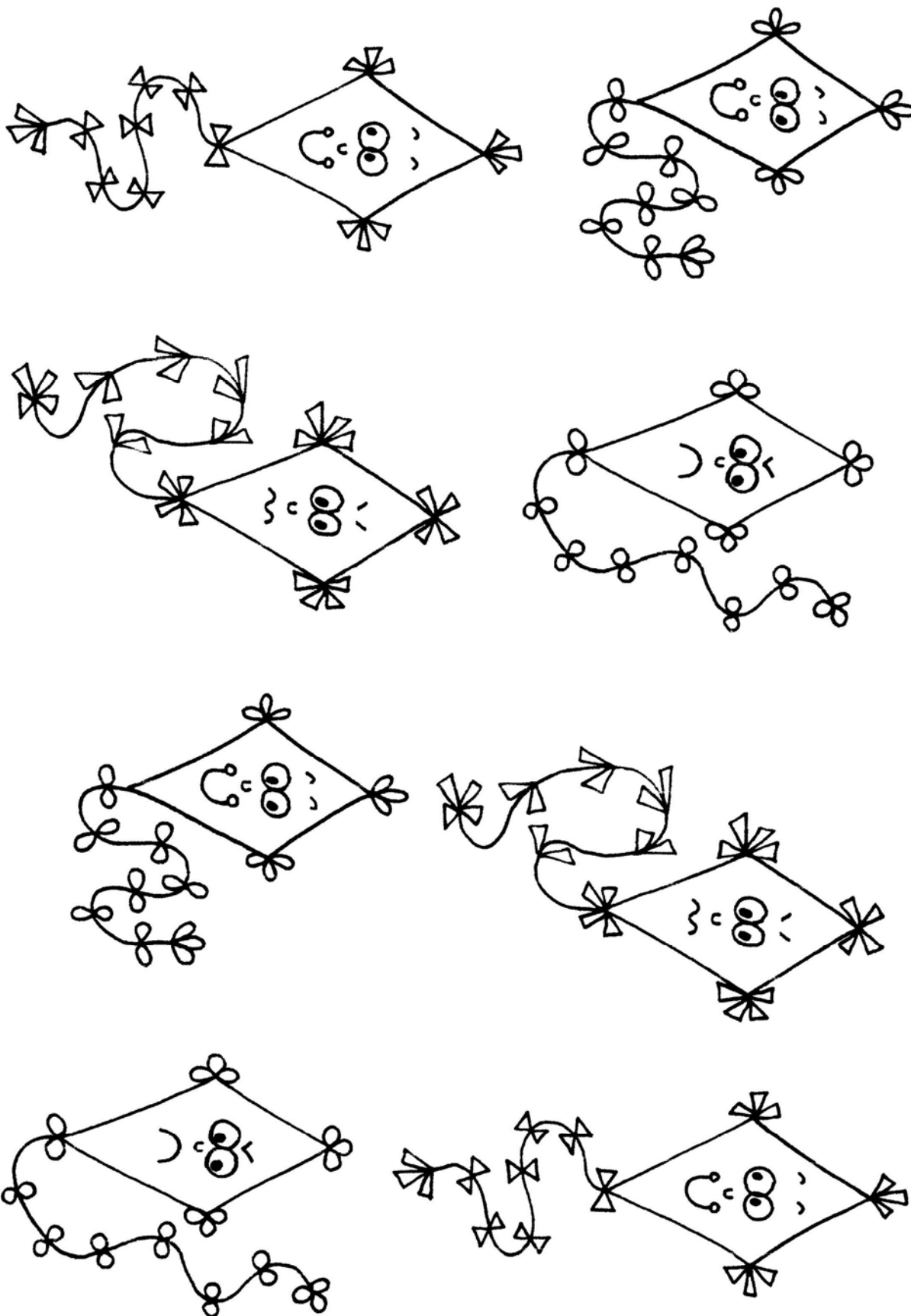


Téma: Říjen 2t - Pouštění papírových draků - Stejní draci


Úkol: Vymaluj 2 stejné draky stejnou barvou. Řekni, jestli se dívají vlevo nebo vpravo?

Který drak má jakou náladu?

© Zuzana Doubravová







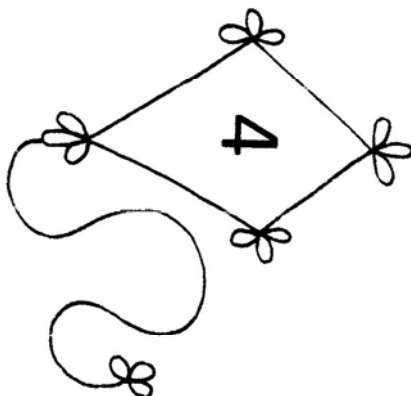


Téma: Říjen 2t - Pouštění papírových draků - Barvy
Úkol: Šňůra draka je poskládaná z různých tvarů.
Kolečka vybarvi žlutě, čtverečky zeleně a trojúhelníky červeně.
© Tereza Bartošová



Téma: Říjen 2t - Pouštění papírových draků - Počítání

Úkol: Domaluj každému dráčkovi na ocas tolik mašliček, kolik ukazuje číslo na jeho hlavě.


© Zuzana Doubravová



Téma: Říjen 3t - V lese - Skřítek Pidlifousek

Úkol: Pomoz skřítkovi najít cestu do jeho domečku. Vymaluj pouze listy opadané z buku.


© Zuzana Doubravová



Téma: Říjen 3t - V lese - Počítání listů

Úkol: Spočítej kolik listů je na stromě, ve vzduchu a na zemi. Číslo napiš do připravených čtverečků.

© Tereza Bartošová



Téma: Říjen 3t - V lese - Dvojice listů
Úkol: Spoj dvojice listů.
© Tereza Bartošová




Téma: Říjen 3t - V lese - Řady listů

Úkol: Škrtni list, který do řady nepatří, ostatní vymaluj.


© Zuzana Doubravová



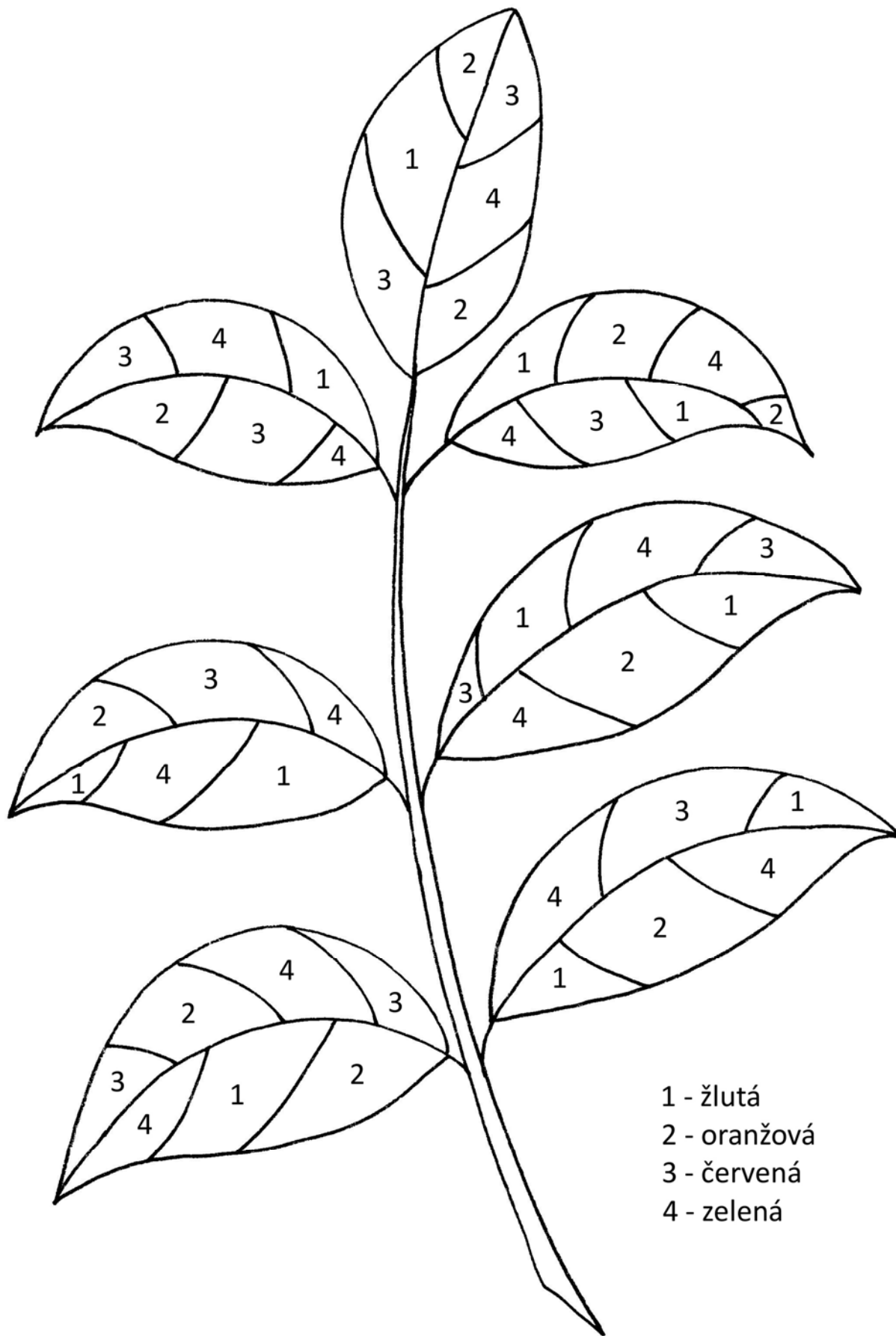
Téma: Říjen 3t - V lese - Plody
Úkol: Přiřaď plody k listům.
© Eliška Ambrožová



Téma: Říjen 3t - V lese - Veverka
Úkol: Obtáhni cestu, kterou skákala veverka.
© Eliška Ambrožová



Téma: Říjen 3t - V lese - Barevný list
Úkol: Podzimní list: vymaluj podle návodu.
© Zuzana Doubravová




- 1 - žlutá
- 2 - oranžová
- 3 - červená
- 4 - zelená

Téma: Říjen 4t - Počasí na podzim - Trojice
Úkol: Najdi trojice. Zakroužkuj je stejnou pastelkou.
© Tereza Bartošová



Téma: Říjen 4t - Počasí na podzim - Rozdíly
Úkol: Na obrázku najdi 10 rozdílů.


© Tereza Bartošová



Téma: Říjen 4t - Počasí na podzim - Co vidíš

Úkol: Který z obrázků představuje podzim a který léto? Popiš, co na obrázcích vidíš?

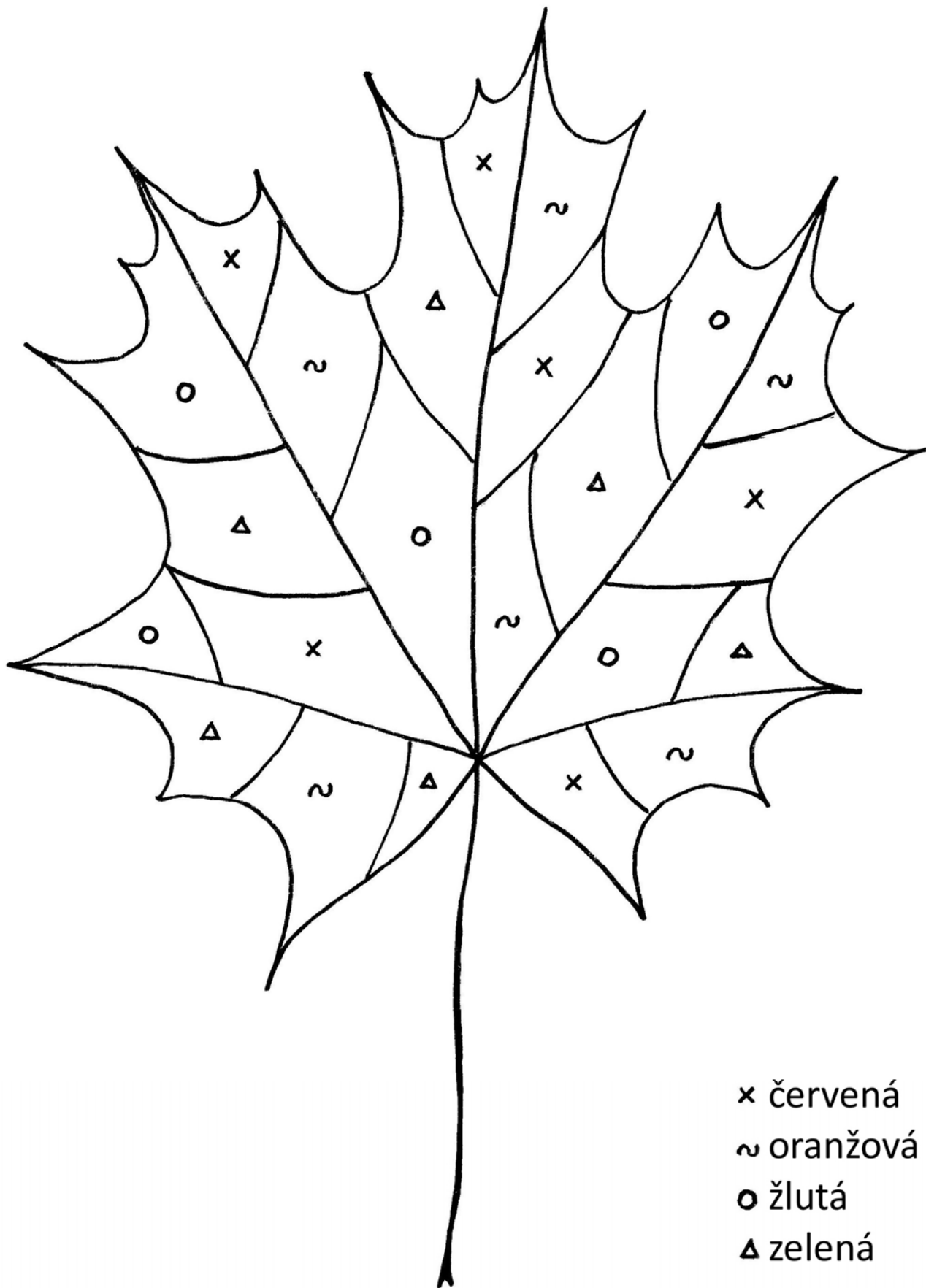
© Tereza Bartošová



Téma: Říjen 4t - Počasí na podzim - Podzimní list

Úkol: Vymaluj podzimní list podle návodu a zeptej se maminky / tatínka, ze kterého stromu spadl.

© Zuzana Doubravová




- x červená
- ~ oranžová
- o žlutá
- Δ zelená


Téma: Říjen 4t - Počasí na podzim - Cesty listů

Úkol: Vítr mocně fouká, ví to celá louka. Lístek sem a lístek tam, všechny vám je rozfoukám.
Obtáhni cestu listů.


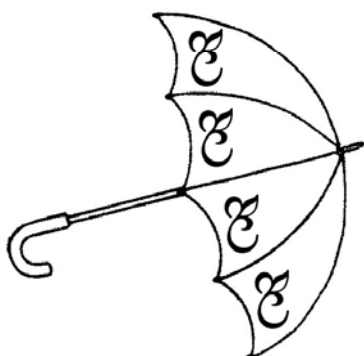

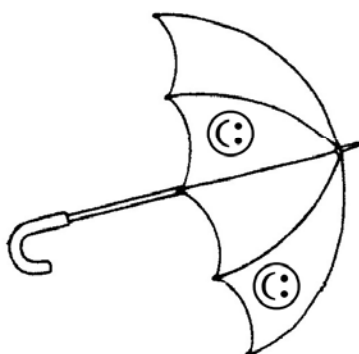



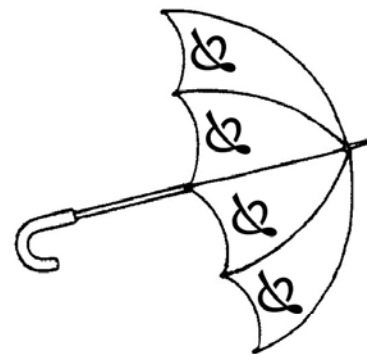
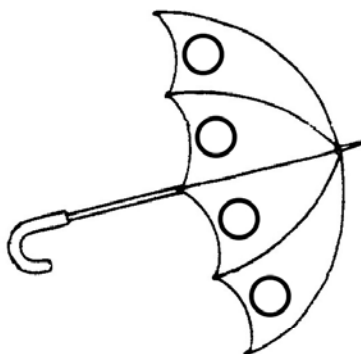
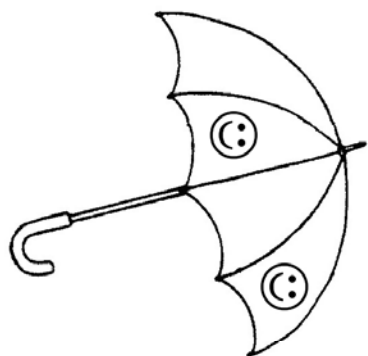
© Eliška Ambrožová



Téma: Říjen 4t - Počasí na podzim - Posloupnost
Úkol: Doplně obrázky, které mají následovat v jednotlivých řadách.
© Eliška Ambrožová



Téma: Říjen 4t - Počasí na podzim - Deštníky
Úkol: Vymaluj stejné deštníky stejnou barvou.
© Zuzana Doubravová



Téma: Říjen 4t - Počasí na podzim - Bouře
Úkol: Pomoz ptáčkovi najít cestu z bouřky.
© Eliška Ambrožová



Téma: Říjen 4t - Počasí na podzim - Deštník
Úkol: Vybarvi obrázek podle značek.
© Eliška Ambrožová





Téma: Říjen 4t - Počasí na podzim - Padající listí
Úkol: Domaluj k listům, jak padaly k zemi.

© Zuzana Doubravová



Kolektiv autorů omalovánek a pracovních listů

- Eliška Ambrožová
- Jana Lednická
- Kateřina Kajzarová
- Martina Paluzgová
- Michaela Dvorská
- Petra Vaverková
- Veronika Šiblová
- Tereza Bartošová
- Zuzana Doubravová

Vytvořeno pro pedagogický internetový magazín **Předškoláci.cz** ISSN 1804-3615
Povoleno je kopírování, sdílení a volné šíření, ... pro nekomerční účely.

Zdarma můžete stahovat

na adrese: www.predskolaci.cz (menu Obsah -> Ke stažení)



Facebook: www.facebook.com/predskolaci.cz

Chcete i Vy přispívat články do magazínu Předškoláci.cz ? Napište nám na info@predskolaci.cz
Rádi uveřejníme Vaše autorské básničky, hry, omalovánky, písničky, pohádky, tvoření, ...

Stále hledáme nové autory a redaktory pro magazíny:

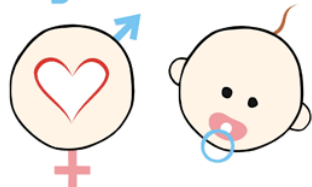
www.MojeBrisko.cz (o těhotenství a mateřství)

www.NaseBatole.cz (o dětech do 3 let)

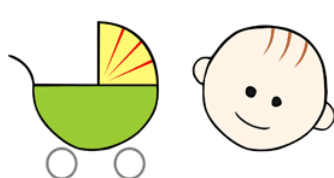
www.Predskolaci.cz (rozvoj a výchova dětí)

Právě Vy tvoříte obsah webu. Informujte své přátele o možnosti této spolupráce!

MojeBříško.cz



NašeBatole.cz



Předškoláci.cz

